

NOVA S940 BASIC 0_1-10V 110V

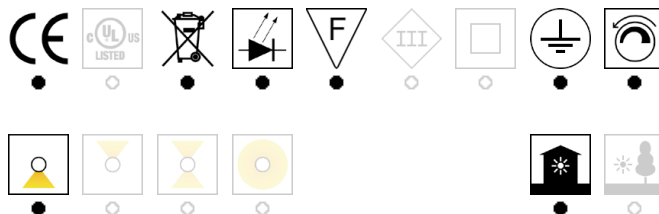
ver. 20200404_Rev_0

anno: 2015

codice: 1690306A20000

tipologia: lampada a sospensione

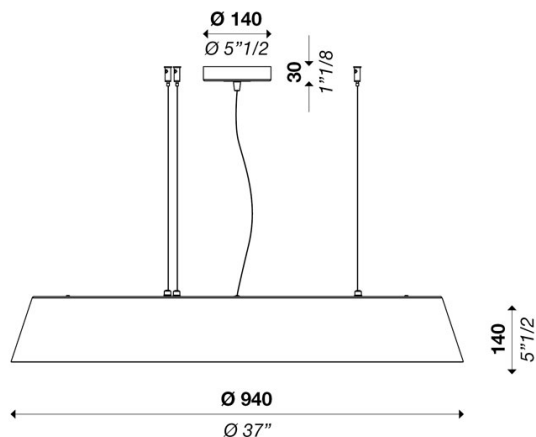
applicazione: interno



Disegno tecnico

Misure

ref. immagine mm - inch



Dati tecnici	
Sorgente luminosa	LED
Tipologia di sorgente luminosa	modulo LED vers.3
Tipologia direzione emissione	diretta
Potenza nominale	62 W
Flusso luminoso sorgente nominale	11760 lm
Efficienza nominale	190 lm/W
Classe energetica	A
Flusso luminoso emesso reale	9407 lm
Secondario	550mA
Temperatura colore	3000 K / varianti pagina 2
Indice resa cromatica	80 CRI / varianti pagina 2
Deviazione Step MacAdam	3 SDCM
Classe isolamento	I
Grado IP	IP 20
Montaggio diretto su superfici normalmente infiammabili	●
Temperatura di esercizio	+10° / +40°
CE	●
UL	○

Optional	
Modalità emergenza	○
Sensore di movimento	○
Orientabilità	○

Imballo	
Peso netto	
Imballaggio 1	L1150 x W1150 x H280 mm / 21.9 kg
Imballaggio 2	
Imballaggio 3	
Imballaggio 4	
Imballaggio 5	

Struttura	
Materiale	alluminio
Finitura	bianco / varianti pagina 2

Diffusore	
Materiale	pmma
Finitura	opale / varianti pagina 2

Rosone	
Dimensione	140 mm - 5" 1/2 inch
Altezza	30 mm - 1" 1/8 inch
Attacco a soffitto	perpendicolare / varianti pagina 2

Elettronica / Driver	
Incluso	Si
Quantità	2
Voltaggio	100-277V 50/60 Hz

Dimmerazione	
ON/OFF	○
PUSH	○
0-10V	●
1-10V	●
CUT PHASE	○
Bluetooth	○
DALI	○

Cavi sospensione	
Lunghezza standard cavi acciaio (custom su richiesta)	2000 mm / 78" 3/4
Lunghezza standard cavo elettrico (custom su richiesta)	2500 mm/100"

Garanzia	
Durata	2 anni

NOVA S940 BASIC 0_1-10V 110V

ver. 20200404_Rev_0

anno: **2015**


codice: **1690306A20000**

tipologia: **lampada a sospensione**

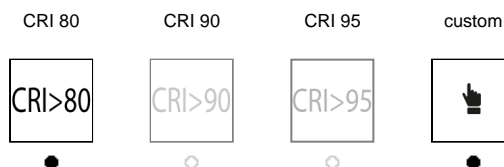
applicazione: **interno**

Varianti disponibili

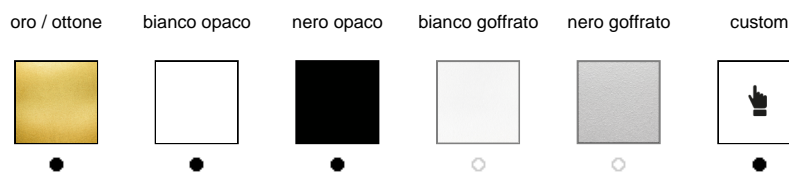
Temperatura colore



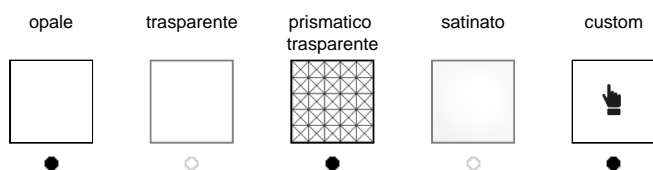
Indice resa cromatica



Finitura struttura



Diffusore / Ottica



Montaggio Soffitto

